

©Chris Schmidt - istockphoto

Aktueller Stand der französischen Niederlassungen und Investitionen in Deutschland

Lecongrès, 24. Oktober 2014

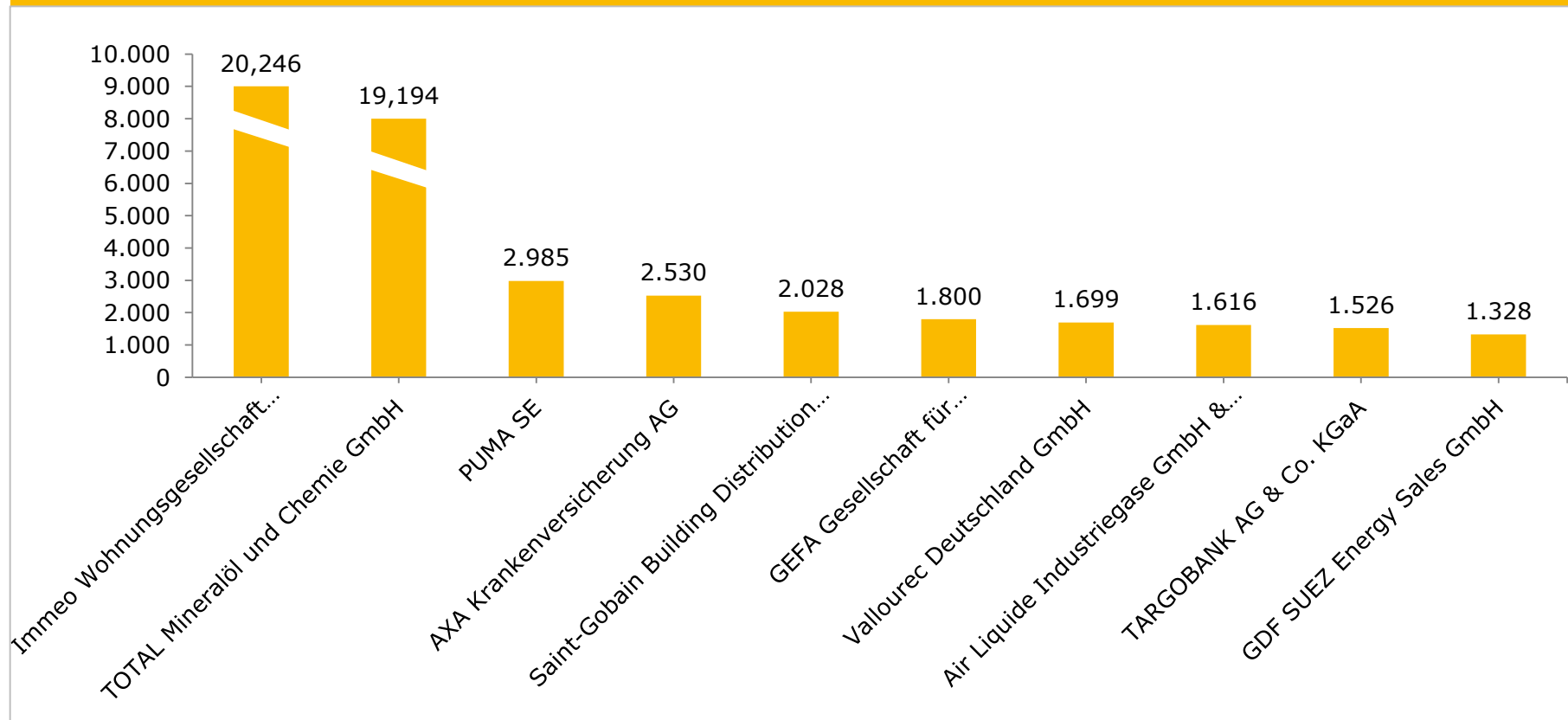
Dr. Benno Bunse
Geschäftsführer
Germany Trade and Invest



- I. Die Rolle Frankreichs für die deutsche Wirtschaft
- II. Zahl der französischen Filialen in Deutschland
- III. Höhe französischer Beteiligungen in Deutschland
- IV. Wo französische Unternehmen in Deutschland sind
- V. Französische Neuansiedlungen und –investitionserweiterungen
- VI. Das Investitionsportfolio Frankreichs

Französische Großunternehmen sind in Deutschland gut vertreten

Umsatz französischer Großunternehmen in Deutschland (2013, in EUR m)



Source: Bureau van Dijk Electronic Publishing, Markus Datenbank April 2014

Note: only companies listed in the commercial register.

November 13, 2014

Germany's Major Investment Partners

www.gtai.com | 3

Frankreich unter den Ersten im internationalen Vergleich

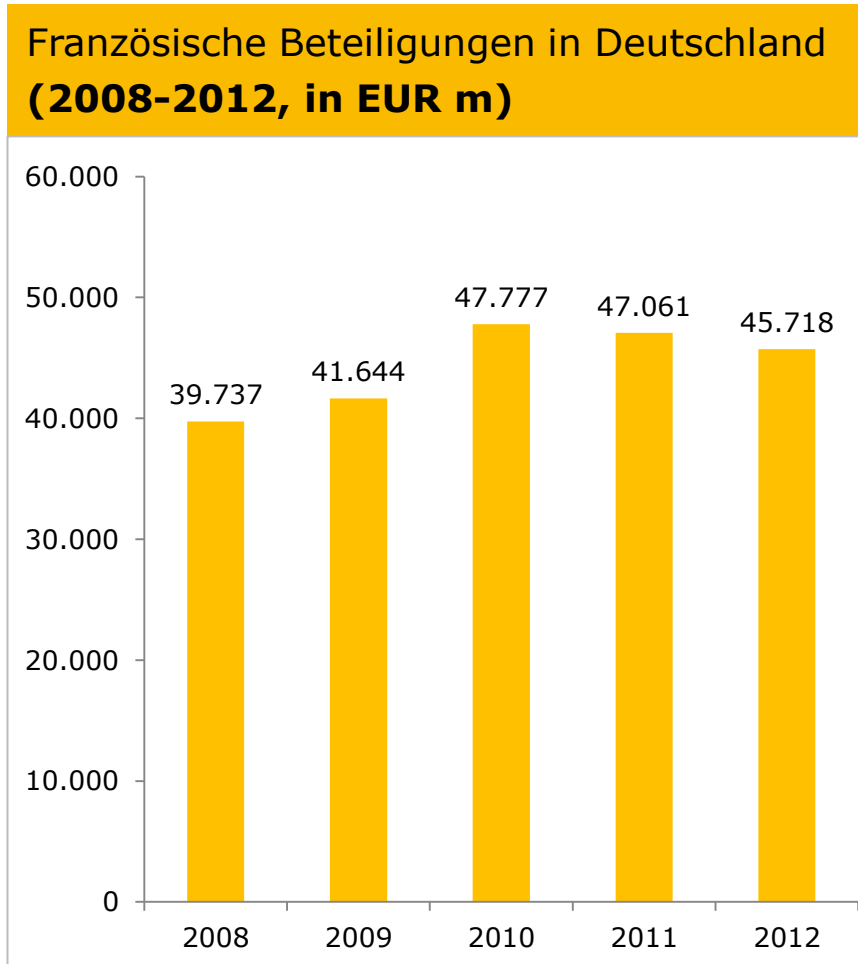
Zahl der französischen Filialen in Deutschland (2014)

Country	Number of Companies (Approx. Value)	Number of Employees (Approx. Value)
Netherlands	8,000	459,000
USA	6,100	731,000
UK	5,300	291,000
France	4,000	344,000
Russia	1,500	9,800
China	1,350	16,300
Spain	1,300	156,500
Sweden	1,200	120,000
Japan	1,000	91,500
Poland	790	9,750
Canada	480	31,500
India	380	18,700
South Korea	160	6,350

Source: Bureau van Dijk Electronic Publishing, Markus database April 2014

Note: only companies listed in the commercial register.

Französische Beteiligungen unter den höchsten in Deutschland



Source: Bundesbank 2014

Vorne weg Nordrhein-Westphalen mit 840 Unternehmen

Zahl der französischen Unternehmen und ihrer Angestellten in Deutschland nach Bundesland (2013)

Federal States	French Companies (approx.Value)	Employees (approx. Value)
North Rhine-Westphalia	840	77,000
Baden-Württemberg	745	39,000
Bavaria	480	78,000
Saarland	465	8,100
Hessen	440	36,700
Berlin	305	22,300
Hamburg	185	33,400
Niedersachsen	145	20,500
Rheinland-Pfalz	140	10,500
Saxony	70	5,500
Schleswig-Holstein	60	5,750
Brandenburg	37	1,700
Saxony-Anhalt	27	2,150
Bremen	22	1,500
Mecklenburg-Vorpommern	22	1,600
Thuringia	17	300
Total	4,000	344,000

Source: Bureau van Dijk Electronic Publishing, Markus Datenbank April 2014

Note: only companies listed in the commercial register.

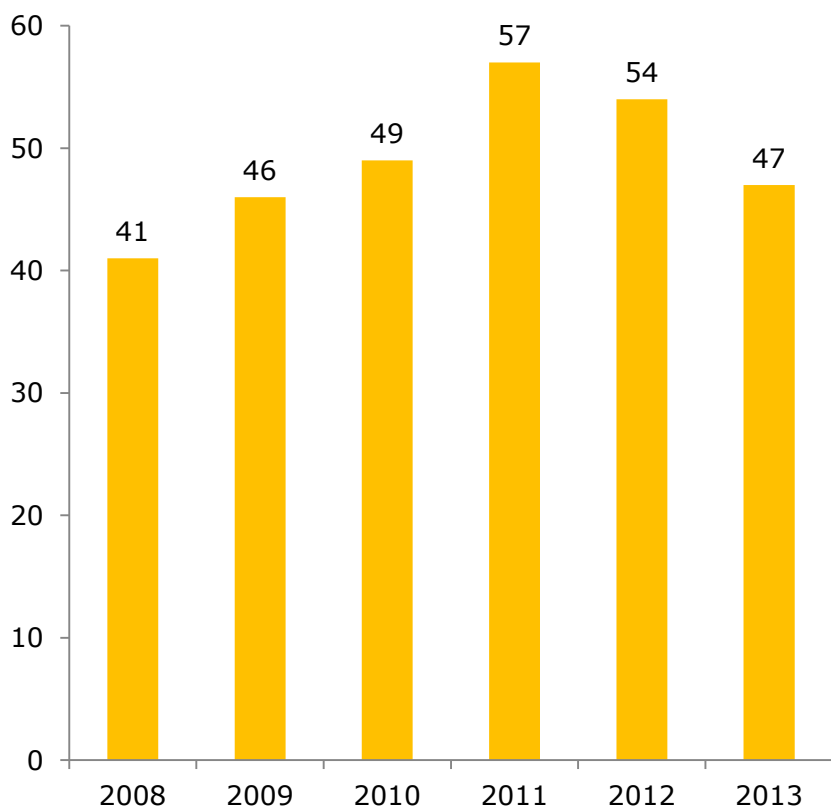
November 13, 2014

Germany's Major Investment Partners

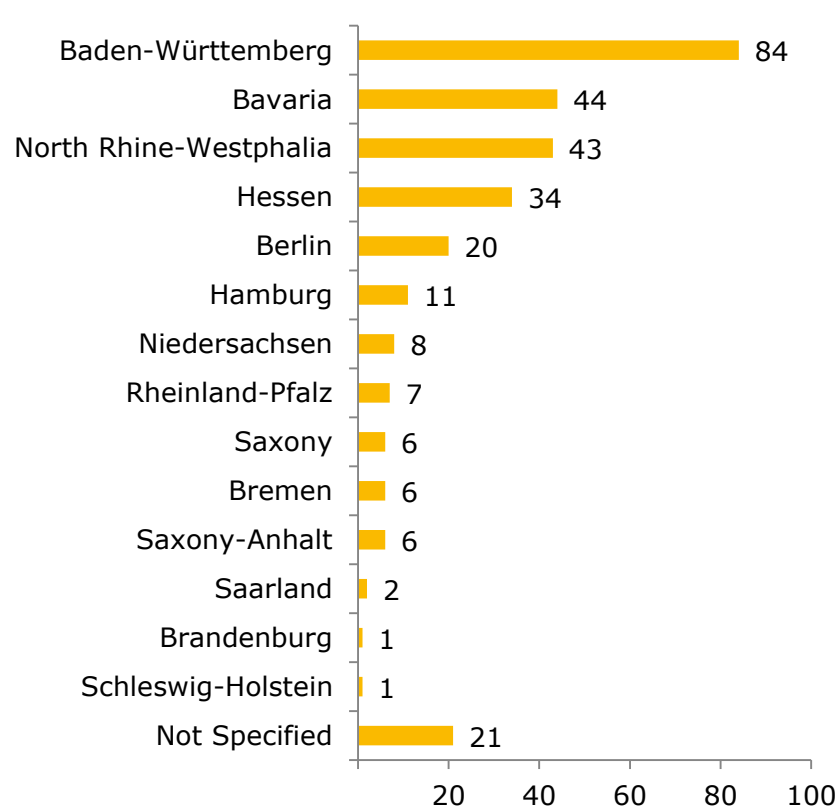
www.gtai.com | 6

Ganz vorne Baden-Württemberg mit mehr als einem Viertel der Projekte

Zahl der französischen Projekte in Deutschland (2008-2013)



Zahl der französischen Projekte nach Bundesland (2008-2013)



Source: fDi Markets, May 2014

Note: FDI projects refer to greenfield and expansion investment projects.

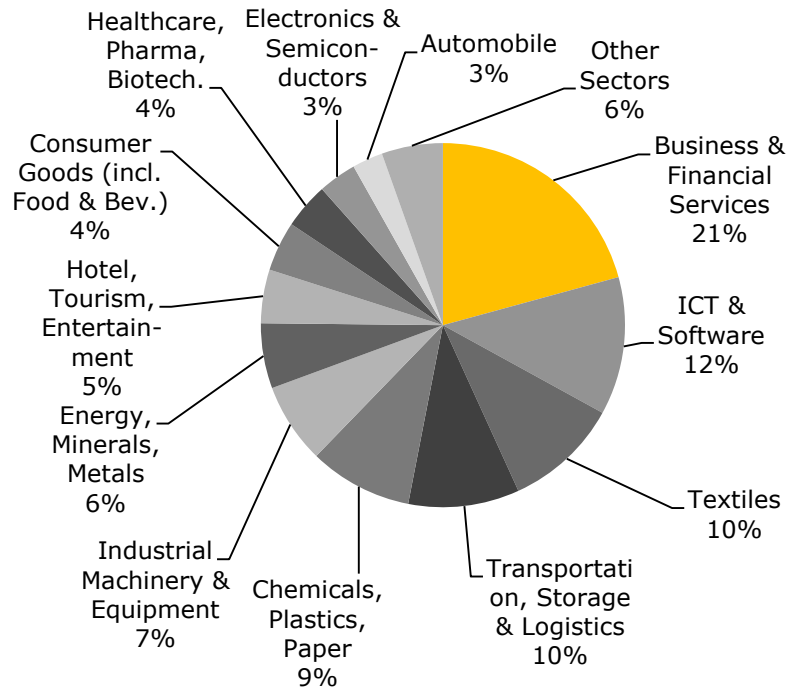
November 13, 2014

Germany's Major Investment Partners

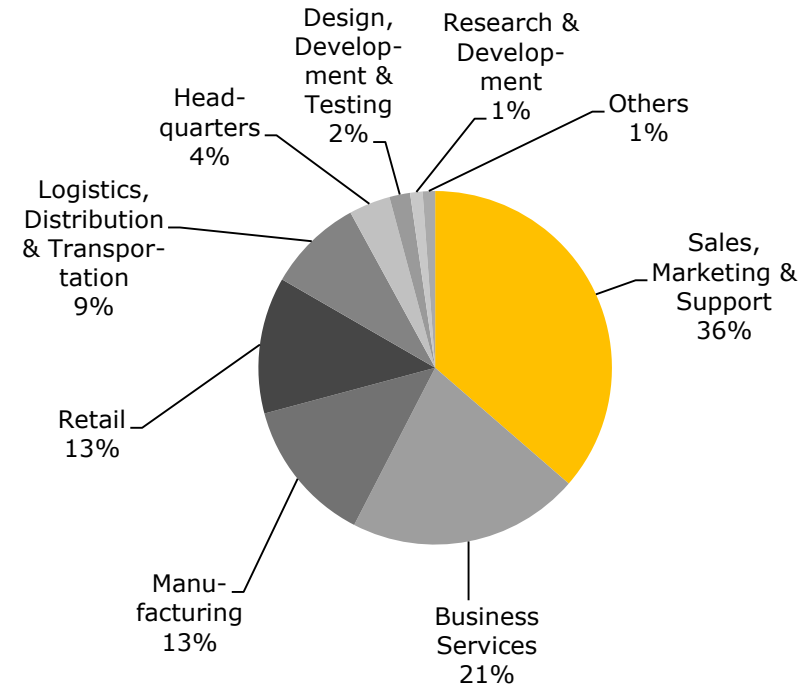
www.gtai.com | 7

Erstes Segment ist Geschäfts- und Finanzdienstleistung

Zahl der französischen Projekte nach Segment (2008-2013)



Zahl der französischen Projekte nach Aktivität (2008-2013)



Source: fDi Markets, May 2014

Note: FDI projects refer to greenfield and expansion investment projects. M&A projects are not included

November 13, 2014

Germany's Major Investment Partners

www.gtai.com | 8

Germany Trade and Invest in Deutschland

Friedrichstraße 60
10117 Berlin
Germany
T. +49 30 200 099-0
F. +49 30 200 099-111

Villemombler Str. 76
53123 Bonn
Germany
T. +49 228 249 93-0
F. +49 228 249 93-212

Germany Trade and Invest in Frankreich

Raphaël Goldstein
Directeur Investissements et Conseils

T. +33(0)1 40 58 35 04
F. +33(0)1 45 75 47 39
Raphael.Goldstein@gtai.com

**C/O Chambre Franco-Allemande de Commerce et
d'Industrie**

<http://www.francoallemand.com/fr/gtai>